

데이터 제공 이용편의 향상

# 국세통계센터가 함께합니다!

국세청이 보유한 데이터를 개방합니다  
개인정보는 보호하면서 이용은 편리하게



# 개인정보는 보호하고 이용은 편리하게

## 국세통계센터

국세청은 조세 재정과 관련된 국세정보 보유기관으로서 4차 산업혁명 시대를 맞아 데이터의 개방과 공유 확대를 위해 국세통계센터를 운영하고 있습니다.

국세통계센터는 통계작성에 사용된 기초자료를 이용자가 직접 분석할 수 있도록 제공하여 국세정보를 활용한 다양한 분야의 연구를 적극 지원하는 시설입니다.

### • 제공서비스



01

#### 이용자 사전 상담

맞춤형 기초자료 제공을 위한 사전 상담 제공



02

#### 분석 데이터 제공

국세통계 작성에 사용된 기초자료 제공



03

#### 데이터 결합

데이터전문기관으로서 과세정보와 이종정보의 결합 및 활용을 지원

### • 이용대상자



국회, 중앙행정기관 및 지방자치단체장



정부출연 연구기관의 장



대학 및 민간연구기관의 장

## 행정기관 최초 데이터전문기관 지정

국세청은 행정기관 최초로 데이터전문기관으로 지정되어 이종데이터 간의 안전한 결합·활용을 지원합니다.

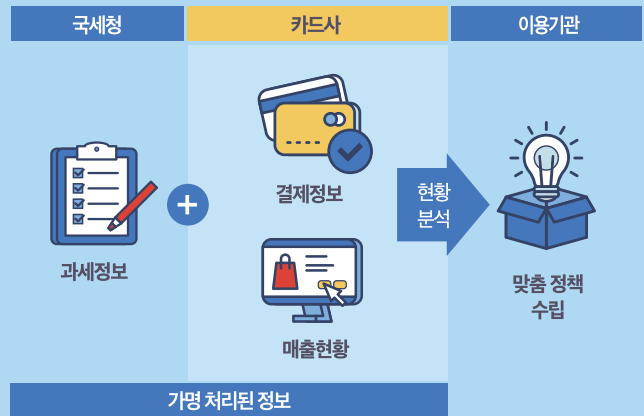
### • 데이터 결합



안전하고 신뢰할 수 있는 데이터의 결합과 활용

과세정보와 이종(異種)정보의 연계로 새로운 가치 창출

### • 결합 예시



카드사 결제정보와 국세청의 과세정보를 결합

사업자 실시간 소득파악 및 업태별 현황 분석

연구를 통한 맞춤 정책 수립에 활용

## • 상담



이용자

종합소득세 자료를 활용해서 000 연구를 진행하려고 합니다. 어떤 항목(변수)을 이용해야 할까요?

연구계획서(초안) 등을 E-mail로 송부

연구에 적합한 표본의 크기, 추출기준 등 추가 협의

(연구목적, 연구방법 등을 검토)  
해당 연구는 종합소득세 신고서상 기장의무, 종합소득금액 소득공제, 산출세액 등의 항목을 활용하여 연구 진행이 가능할 것으로 판단 됩니다.



상담자

## • 제공분야

시계열 : 2015~2020

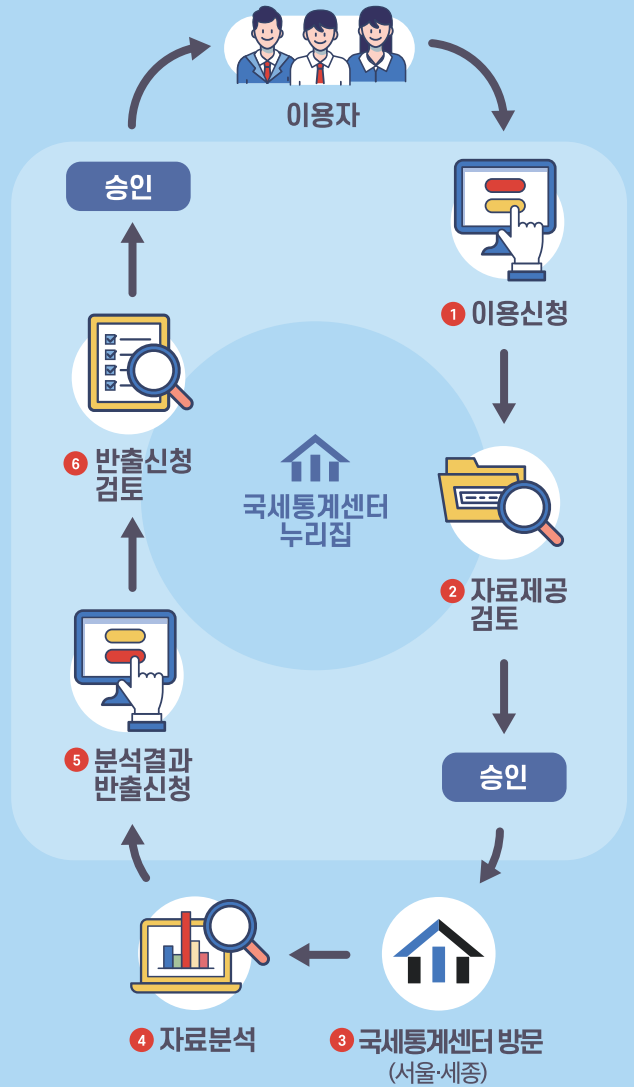
분야별	자료(데이터넷) 명
사업자현황	개인 및 법인사업자 현황
부가가치세	부가가치세 신고 내역
종합소득세	종합소득세 확정신고 및 재무제표 내역
법인세	법인세 신고 및 재무제표 내역
원천세	근로, 사업, 사업(연말) 소득신고 내역
양도소득세	양도소득세 신고 내역
상속세	상속세 신고 및 결정내역
증여세	증여세 신고 및 결정내역
EITC/CTC	EITC/CTC 신청 및 지급내역

## • 기초자료 제공 예시

이용승인된 항목(변수)의 데이터를 추출하여 개인정보 가명·익명 처리 후 국세통계센터 내에서 제공

기초자료 예시				
과세기간	기장의무	종합소득금액	소득공제	산출세액
2019	복식부기	12,000	3,500	1,000
2019	간편장부	20,000	8,000	2,500
2019	복식부기	30,000	9,500	10,000
2019	비사업자	25,000	4,000	11,000
⋮	⋮	⋮	⋮	⋮

## • 이용절차



국세통계센터는 엄격히 통제된 보안시설로 개별 납세자의 과세정보 유출을 원천 차단하고 있습니다.  
이용자는 사용목적에 최적화된 맞춤형 데이터를 제공받음으로써 분석시간을 단축할 수 있습니다.

## • 이용신청

사전상담 후 국세통계센터 누리집을 통해 이용신청  
- 보안서약서, 개인정보동의서 작성 및 연구계획서 등 첨부

※ 내부검토를 거쳐 승인여부 통지

# 국세통계센터 활용 사례

## 사례 1

### 고용형태 다변화에 따른 사회보장 패러다임 재편방안 연구

- (연구내용) 근로장려세제는 상대적으로 저소득노동자를 포괄하는 제도로서 국내 행정자료 중 저소득자 또는 실업자를 파악할 수 있는 적절한 데이터임. 저소득층의 고용실태 파악을 통해 고용형태의 다변화 연구
- (이용기관) 00연구원
- (이용자료) 00년~00년 근로자녀장려금 신청 및 지급자료
- (발행물) 고용형태 다변화에 따른 0000 방안 연구보고서

## 사례 2

### 000법 과징금 부과체계 실태조사

- (연구내용) 과징금 기준이 되는 000법상 업체별 사업자의 매출액 범위를 적절하게 조정하고, 현행 과징금 부과액이 매출액에 비해 지나치게 과소하거나 과다하지 않도록 개선하기 위함
- (이용기관) 00부
- (이용자료) 00업종별 매출액 현황 자료(부가세)
- (발행물) 000법 과징금 부과체계 실태조사 연구보고서

## 사례 3

### 00시 00 업종 관련 업체 통계분석 지원

- (이용목적) 코로나19 장기화로 고사 직전에 있는 00업계를 지원하고자 00시는 00 업종 생존자금 지원 계획 수립
- (이용기관) 00시
- (제공자료) 00년 00시 소재 00 업종 매출액 구간별 업체 수


## 사례 4

### 00도 축제 행사 관련 업체 통계분석 지원

- (이용목적) 코로나19의 지속적인 확산으로 인해 00년부터 각종 축제 문화행사 등이 전면 취소됨에 따라 관련 업종에 종사하고 있는 주민들이 어려움을 호소하고 있음. 이에 관련업체 지원여부 계획수립을 위하여 00도에 등록된 축제·행사 관련 업체 현황 파악
- (이용기관) 00도
- (제공자료) 00년 00도 축제·행사 관련 업체 분포 현황




## • 국세통계센터 누리집


[datalab.nts.go.kr](http://datalab.nts.go.kr)


로그인

[센터소개](#) | [이용안내](#) | [이용신청](#) | [고객지원](#) | [자료실](#)

# 국세정보 이용 확대, 새로운 변화의 시작


 수요자 중심  
 자료제공  
 자료가공






### 센터소개

개인정보는 보호하면서  
이용은 편리하게  
바로가기 >



### 이용신청

맞춤형 기초자료 분석을 지원하는  
간편한 이용신청  
바로가기 >



### 결합신청

가명정보의 연계·융합을 통한  
실효성 있는 연구 지원  
바로가기 >

공지사항	보도자료	관련서식
	<p>2021-05-20 (2021. 04. 22.) 새로운 국세통계서비스, ...</p> <p>2021-05-20 (2020. 12. 29.) 2020년 국세통계연보 발간</p> <p>2021-03-19 (2020. 11. 12.) 2020년 국세통계 2차 조기...</p>	<p>2021-05-20 국세통계센터 이용 신청 서식</p> <p>2021-05-20 국세통계센터 자료 이용 변경 신청서식</p> <p>2021-03-19 국세통계센터 이용종료 및 자료 반출 신청...</p>

## • 시설 및 분석시스템

분석 공간 : 총 16석 규모(세종, 서울)

분석 도구 : R, SAS, STATA

프로그램 : EmEditor, Ms-office, 한글 등

## • 찾아오시는 길

### 세종

주소 세종특별자치시 국세청로 8-14 국세청

장소 국세통계센터

### 서울

주소 서울특별시 종로구 종로 5길 86 서울지방국세청

장소 국세통계센터