



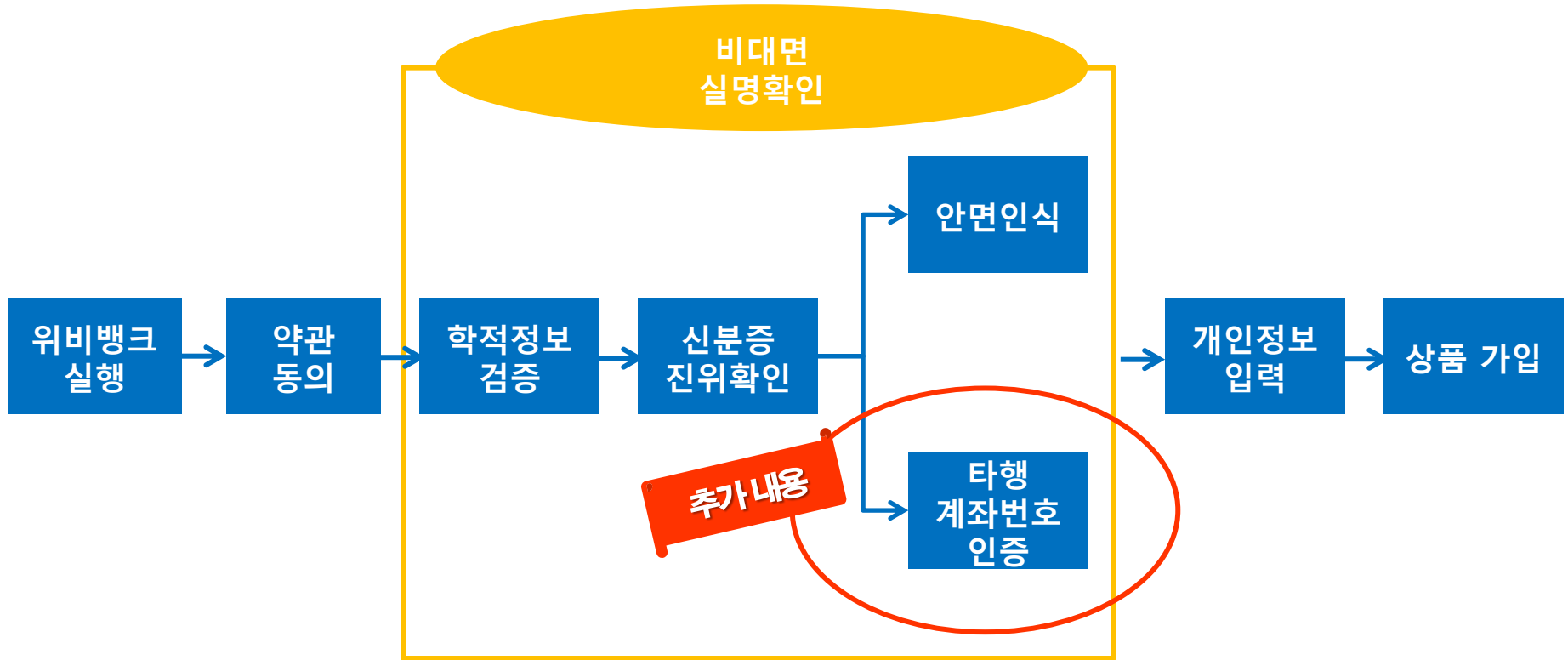
「대학 ID카드」 신청 매뉴얼 (학생용)

2019. 1. 14 기준

 **우리은행** 디지털채널부

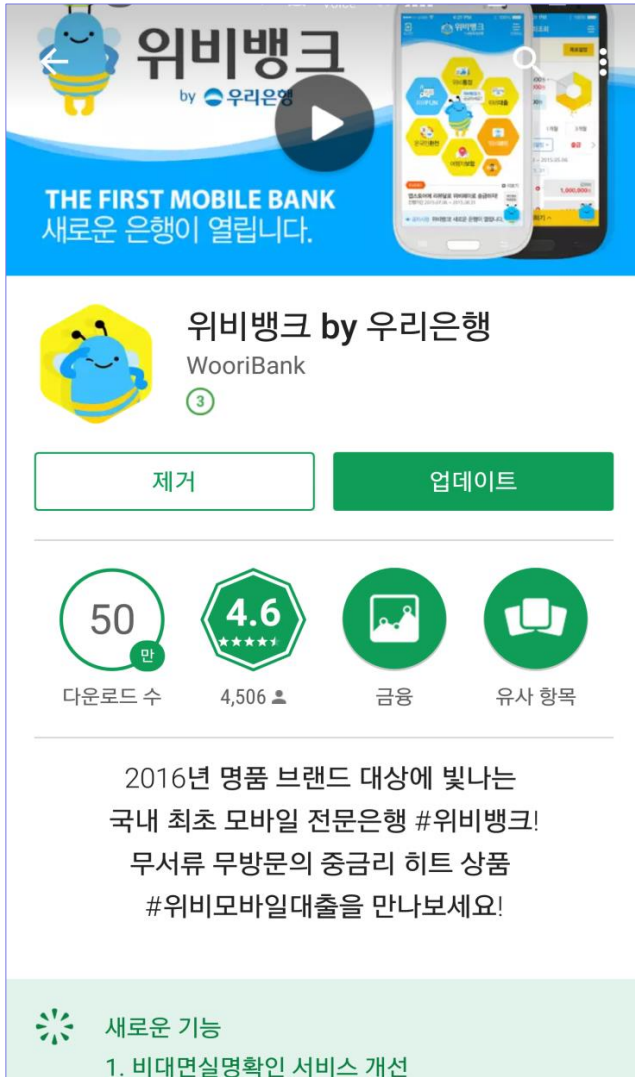
★ 주요 변경내용 - 업무 Flow

□ 모바일로 ID신청시 안면인식, 편하기는 한데 인식 안 되면 힘드셨죠? 이제 다른은행 계좌로 가능합니다!



1. 안면인식 : 신분증상의 사진과 불일치시 진행 불가 (대학원생 등 신분증 흐릴 경우 오류 확률 ↑)
2. 타행 계좌번호 인증 : 타행 계좌번호 입력 ⇒ 1원 송금되면서 입금자명에 <인증번호> 표시됨 ⇒ 확인하여 입력!

1) 위비뱅크 Download & 실행



위비뱅크
by 우리은행

THE FIRST MOBILE BANK
새로운 은행이 열립니다.

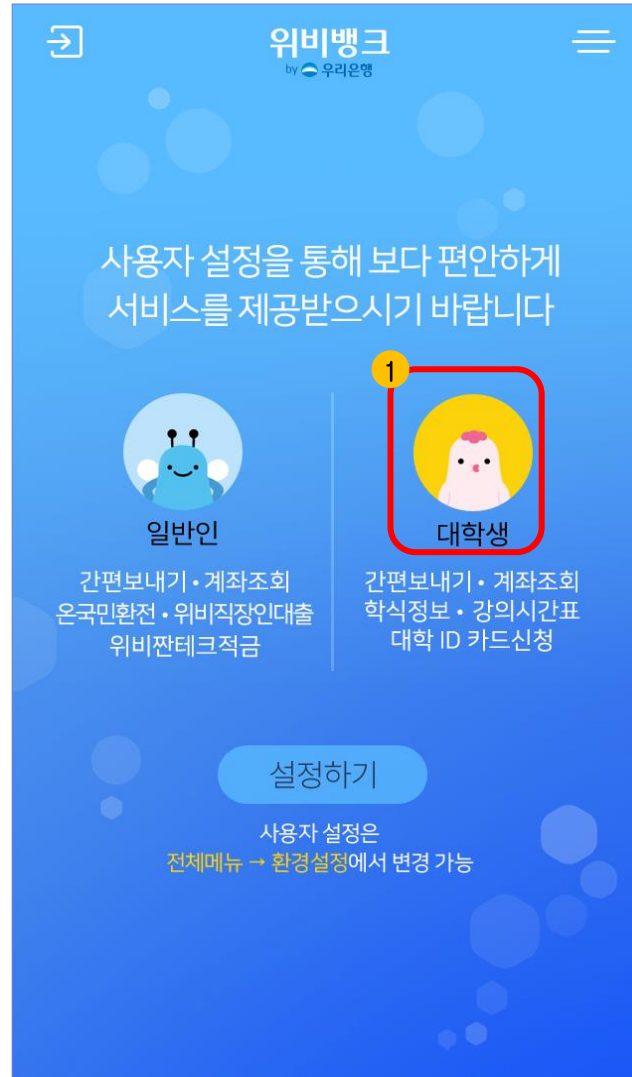
위비뱅크 by 우리은행
WooriBank

제거 업데이트

50만 다운로드 수 4.6 ★★★★★ 금융 유사 항목

2016년 명품 브랜드 대상에 빛나는
국내 최초 모바일 전문은행 #위비뱅크!
무서류 무방문의 중금리 히트 상품
#위비모바일대출을 만나보세요!

새로운 기능
1. 비대면실명확인 서비스 개선



위비뱅크
by 우리은행

사용자 설정을 통해 보다 편안하게
서비스를 제공받으시기 바랍니다

일반인 대학생

간편보내기·계좌조회
온국민환전·위비직장인대출
위비잔테크적금

간편보내기·계좌조회
학식정보·강의시간표
대학 ID 카드신청

설정하기
사용자 설정은
전체메뉴 → 환경설정에서 변경 가능



위비뱅크
by 우리은행

로그인 전체메뉴

마이메뉴 금융상품

이벤트 내손 안의 인공지능 상담원
위비봇 런칭 경품
이벤트

간편보내기 계좌조회 학식정보
강의시간표 대학생 ID카드신청

SORI my

메뉴를 검색해주세요

위비FUN 위비패밀리

1. Play Store / App Store에서 위비뱅크 다운 받고 최초화면에서 **대학생** 선택

2. 메인화면에서 **대학생 ID카드신청** 클릭

※ 일반인 선택시 or 기존 고객 경우 <전체메뉴 → 관리 → 환경설정 → 사용자설정> 에서 변경 가능

2-1) 약관동의 / 비대면실명확인#1(학적정보 검증)

ID카드안내 및 신청

약관동의

ID(Identification)카드
ID(Identification)카드는 학교 내에서 사용하는 신분증으로 은행업무와 같이 사용할 수 있도록 만들어진 통합형 카드를 의미합니다. ID카드는 대학생 전용카드로서 대학생활에 필요한 서비스를 모두 이용할 수 있습니다.

서비스이용분야

- 도서관이용: 도서관 출입 및 도서반출(반납)을 할 때 사용합니다.
- 현금카드: 우리은행 CD기 및 ATM기를 이용하여 입/출금 등은 행 거래를 할 수 있으며, 다른 은행의 CD기 및 ATM기도 이용할 수 있습니다.
- 출입통제: 교내 건물에 허가된 인원만 출입할 수 있습니다.
- 교통카드: 지하철 및 버스를 이용하는 선불형 교통기능이 포함되어 있어 충전 후 사용할 수 있습니다.
- 전자화폐: 식당, 화폐 등 교내에서 카드 충전 후 현금대용으로 결제 할 수 있습니다.
- 체크카드: 예금잔액 범위 내에서 교내/외 모든 신용카드 가맹점에서 이용할 수 있습니다.

약관동의 전체 펼치기

신용카드 개인회원 약관

확인완료

<신용카드 개인회원 약관>

제 1 장 총칙

제 1 조(목적)

이 약관은 회원의 권익보호 및 거래관계의 명확화를 위하여 (주)우리카드 (이하 "카드사"라 함)와 신용카드(이하 "카드"라 함)를 이용하고자 하는 회원 간의 필요한 사항을 정함을 목적으로 합니다.

제 2 조(회원)

① 회원은 본인회원과 가족회원으로 구분합니다.

K-Cash 이용약관

확인완료

<K-Cash 이용약관>

제 1 조(목적)

이 약관은 전자화폐(K-Cash)의 발행기관과 K-Cash를 발급받은 회원이 K-Cash를 이용함에 있어 발행기관과 회원간의 권리·의무 등 제반 법률관계를 규정함을 목적으로 합니다.

제 2 조(정의)

이 약관에서 사용하는 용어의 정의는 다음과 같습니다.

1. K-Cash란 집적회로(Integrated Circuit) 칩(Chip)이 내장된 카드에 전자

본인은 약관을 제공받고 내용을 충분히 이해하고 동의하여 본 상품에 가입함을 확인합니다.

확인

ID카드안내 및 신청

학번조회

학교/기관명

우리대학교

주민등록번호

.....

학번/직번

20171016

조회

1. 안내화면 하단 약관동의 옆 **전체 펼치기** → 확인 클릭

2. **학교 선택, 생년월일, 학번** 입력 후 조회 클릭

* 학교 별 **신청기간** 아니거나 입력정보가 **학교측 등록정보와 불일치시 신청불가**

* **개명** 또는 **주민번호 변경**으로 신청불가시 **신분증&주민등록초본** 지참하여 **영업점 방문 & 학교에도 변경요청 필요**

※ 신청 中 휴대폰 **되돌아가기(이전)** 버튼 클릭시 처음부터 다시 시작되므로 **주의 필요**

2-2) 비대면실명확인 #2(신분증 진위확인)

이전 ID카드 3/7

비대면실명확인

알아두세요

- 주민등록증 또는 운전면허증을 준비하시고, 네모박스에 맞추어 촬영해주세요.
- 촬영할때 빛이 안 들어가게 해주세요(인식을 못해요).
- 신분증이 심하게 훼손된 경우 모바일로 ID카드 신청이 불가하오니, 학교 또는 관리영업점에 문의하시기 바랍니다.

1 인증방식 선택


신분증 촬영 + 안면인식

- 1) 신분증 진위 확인
- 2) 신분증 사진과 안면인식 비교

신분증 촬영 + 타행 계좌번호 인증

- 1) 신분증 진위 확인
- 2) 다른은행 계좌로 1원 자동입금시, 입금자명에 표시된 인증번호 확인하여 입력

비대면실명확인



신분증 인식결과

30599999_20171108211456

서울 10-83 [redacted]

성명 : 이승준
주민번호 : 910910- [redacted]
주소 : 서울 노원 상계 666 [redacted]

면허종 : 2019.08.26
갱신기간 : - 2020.02.25
조 건 : A

이름 이승준

주민번호 910910 [redacted]

발급일자 2010 08 25

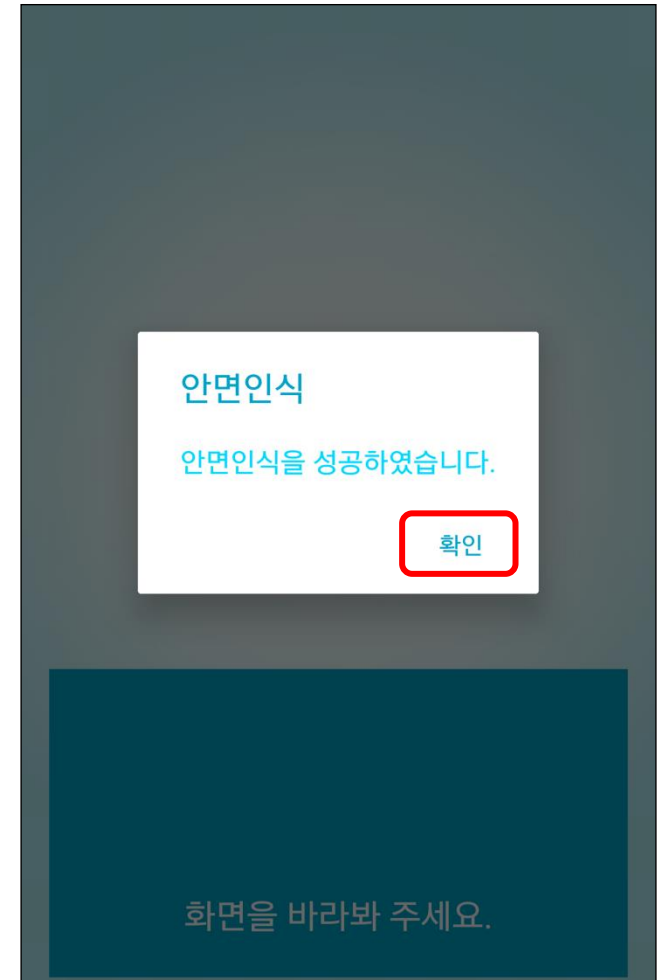

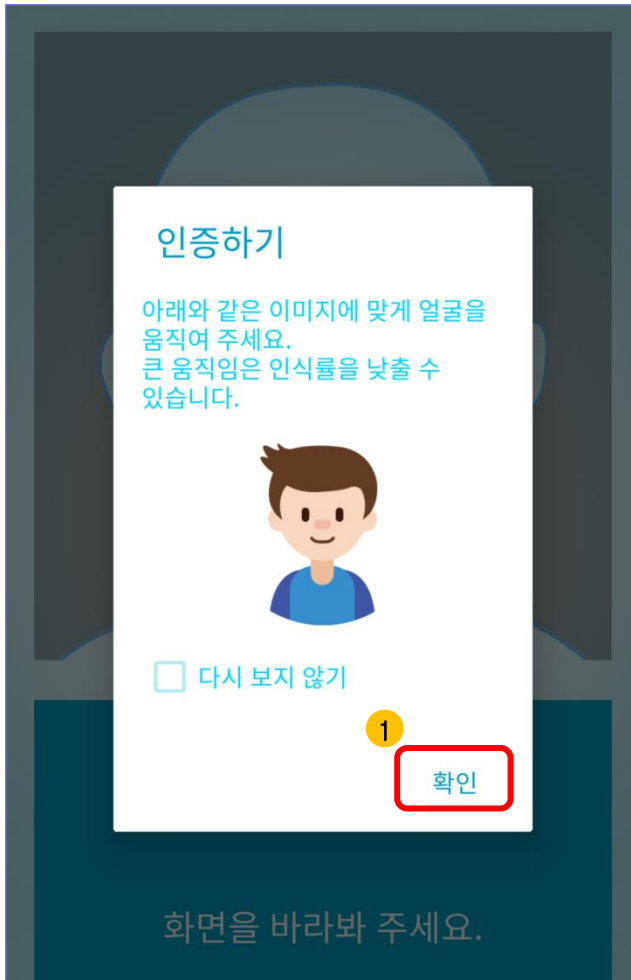
면허번호 보안 필드

취소 신분증저장

1. 알아두세요 숙지 후 **인증방식 선택** 및 **비대면실명확인** 클릭
2. 가이드라인과 신분증 일치시 **자동 촬영** (수동 촬영도 가능)
3. 주민번호 뒷자리, 이름, 발급일자 등 **인식오류시 수정** 후 저장

※ 신분증 진위확인 시도 **총 5회 초과시** 우리은행 고객센터 or 대학 지정 우리은행 영업점 연락 후 재신청 필요

2-3) 비대면실명확인 #3 (안면인식)



1. 확인 클릭 후 가이드라인에 맞게 **얼굴 위치 조정**
2. 화면 하단에 표시되는 **3가지 미션 수행**. (크게 움직이지 말고 살짝 움직일 것)
※ 안면인식 **불일치시 신분증 촬영부터** 다시 시작됨
* **지속적인 불일치시 다른 인증방식(인증번호 확인) 선택하여 재신청** or 대학 지정 우리은행 영업점 방문 신청 필요

3/7

인증요청

금융기관명
농협

계좌번호
20705752080058

주민등록번호
.....

인증번호 확인

금융기관명
* 위의 계좌로 입금된 1원의 입금자명에 표시된 '우리'다음의 숫자 4자리를 입력하세요.

인증번호 확인

금융기관명
* 위의 계좌로 입금된 1원의 입금자명에 표시된 '우리'다음의 숫자 4자리를 입력하세요.

05:39 연장하기

우

리

확인

인증번호 확인

금융기관명
* 위의 계좌로 입금된 1원의 입금자명에 표시된 '우리'다음의 숫자 4자리를 입력하세요.

05:39 연장하기

우

리

5

0

4

9

확인

1. 금융기관명 선택, 계좌번호 입력, 주민번호 입력 후 인증번호 요청

⇒ 선택한 은행의 계좌번호 내역(1원 입금) 확인 (선택한 은행의 인터넷뱅킹/스마트뱅킹/ATM 등을 통해 확인)

2. 입금자명에 기재된 「우리○○○○」 중 숫자 4자리 확인하여 입력

3) 개인정보 입력

ID카드안내 및 신청

기타정보입력

1 **성명**

이승준

영문성명* 2

SJLEE

단과대학

학부/학과

피노텍과

E-Mail*

ID카드안내 및 신청

3 **자택주소***

07200 주소찾기

서울 영등포구 당산동

뷰티플 타워 4층

자택전화번호

선택 - -

직장/학교 주소*

04632 주소찾기

서울 중구 소공로 51

우리대학교

ID카드안내 및 신청

우리대학교

(회현동1가, 우리은행본점)

4 **직장/학교 전화번호***

02 - 2002 - 4579

우편물 발송처*

자택 직장(학교) 수신거부

주민등록번호*

.....

* 금융거래에 필요한 주민등록번호를 입력해주세요.

확인

1. 성명/ 학과 등 기본 세팅정보 확인 → 오류시 **학교**로 연락
2. **영문성명 반드시 풀네임**으로 입력필요 / **이니셜, 특수기호, 숫자** 등 입력시 **발급불가**
3. **상세주소** 입력 시 도로명주소로 입력필요 / **!@#\$\$%^&*()_+ 등 특수기호 입력불가**
4. 학교 전화번호, 우편물발송처, 주민등록번호 등 입력 후 **확인** 클릭

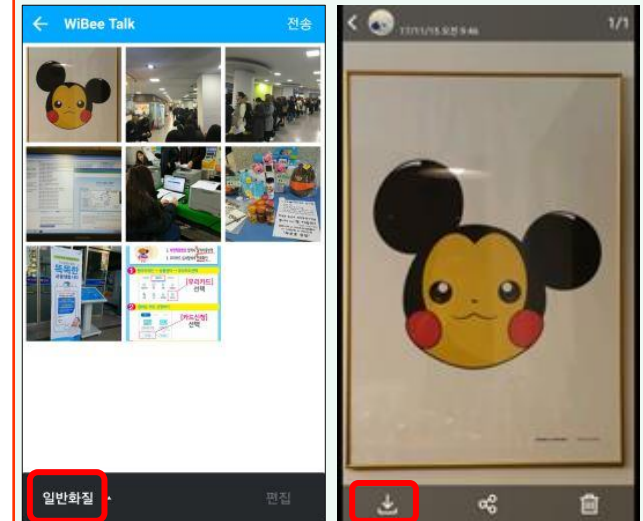
*표시가 있는 항목은 필수 입력

3) 개인정보 입력(사진 첨부)



<사진 용량 확인 및 줄이기 방법>

1. 위비톡에서 "나에게 보내기"
2. 사진선택 후 "일반화질"로 전송
3. 전송된 사진 다시 다운로드
4. Wibe Talk 폴더에 다운로드 된 사진으로 업로드



1. 신청시 촬영한 신분증 사진으로 기본 세팅됨
2. 원하는 사진으로 변경 가능(반드시 확장자 jpg파일, 용량 200KB 이하만 가능)
3. 확인 클릭시 다음단계 이동, 취소 클릭시 새로운 사진으로 변경 이동

4) 상품가입 (ID카드/입출식통장/원터치알림)

이전 ID카드안내 및 신청 전체메뉴

5/7

기타 동의서 동의

유니체크카드신청 동의서

1 전체펼치기

개인(신용)정보 필수적 동의서

개인(신용)정보 필수적 수집·이용 확인완료

고유식별정보 필수적 수집·이용 확인완료

개인(신용)정보 조회 확인완료

고유식별정보 조회 확인완료

개인(신용)정보 필수적 제공 확인완료

고유식별정보 필수적 제공 확인완료

이전 ID카드안내 및 신청 전체메뉴

6/7

상품(서비스)가입

ID카드 연결희망 계좌번호

2 우리은행 계좌가 없는 경우

위비모바일통장 안내 위비꿀청춘통장 안내

위비모바일통장 위비꿀청춘통장

* 1인1계좌로 기 보유자는 닛컴통장으로 개설됩니다.

3 현재 이용중인 우리은행 계좌가 있는 경우

계좌비밀번호

.....

계좌비밀번호 확인

.....

* [4자리 아라비아 숫자 사용] '1111', '1234', 주민번호, 휴대폰번호 등은 사용불가

이전 ID카드안내 및 신청 전체메뉴

4 원터치알림 가입 신청

예 아니오

바로바로 알려주는 금융스토리

입출금 원터치알림

원터치알림으로 금융정보를 무료로 바로 바로 확인하세요.

● 입출금 내역을 무료로 받는다.

"내 통장의 입출금 거래내역을 무료로 바로바로 알려줍니다"

- 여러 계좌를 부담 없이 마음껏 무료로
- 계좌별/기간별 입출금 리포트 제공
- 간편한 로그인으로 거래내역을 한눈에

● 금융정보를 스토리로 본다.

"다양한 금융정보 알림을 나만의 스토리로 만들어 줍니다"

- 입출금 알림과 동시에 간편하게 바로 메모
- 계좌꾸미기로 나만의 계좌 설정
- 입출내역을 SMS, 톡, 캘린더로 바로 공유

1. 전체펼치기 → 필수동의항목 확인
2. 새로운 계좌 신규할 경우 상품 선택
3. 기존 우리은행 계좌와 학생증 연결 원할 경우 계좌번호 입력
4. 원터치알림(입출내역을 Push메세지로 수신) 원할 경우 신청

4) 상품가입 (추가체크카드/전자금융/청약저축)

이전 ID카드안내 및 신청 전세메뉴

1 추가체크카드 신청 카드혜택보기

예 아니오

* ID카드와는 무관한 별도의 체크카드로 후불교통 등 추가혜택이 있습니다.

카드대금 이용명세서

스마트앱 E-mail

2 인터넷뱅킹, 스마트뱅킹ID

중복확인

* 영문 또는 영문+숫자 6~10자리

이용자 비밀번호

* 영문/숫자 또는 영문/숫자/특수문자 혼합 6~10자리, 입력가능 특수문자 !@#\$%^&*()

이용자 비밀번호 확인

이전 ID카드안내 및 신청 전세메뉴

6/7

ID카드신청 확인

학번(직번,교번) 20171***

주민등록번호 910910 - *****

성명 이승준

영문 **3**

저장 취소

MCAA본인확인서 출력대상

추가체크카드 신청 예

이전 ID카드안내 및 신청 전세메뉴

주택청약종합저축 신청

4 주택청약종합저축 신청

예 아니오

[예금]주택청약종합저축 약관 확인완료

본인은 약관을 제공받고 내용을 충분히 이해하고 동의하여 본 상품에 가입함을 확인합니다.

확인

신규계좌 비밀번호*

신규계좌 비밀번호 확인*

* 동일숫자, 연속숫자, 전화번호/주민번호/계좌번호 숫자 불가

확인

1. 학생증 외 **추가로 발급**되는 체크카드 원할 경우 신청 (**후불교통, 해외사용** 등 기능)
2. **인터넷뱅킹, 스마트뱅킹** 가입은 프로세스 완료 위해 **필수 가입** (기존 가입자는 중복확인 클릭하여 확인가능)
* **인터넷뱅킹 ID, 이용자비밀번호** 메모해 둘 것 (신청완료 후 **로그인** 필요)
3. 신청내용 확인 후 **전자서명** 및 저장
4. **주택청약종합저축** 신청한 경우 **학생증(ID) 수령** 위해 **영업점 방문시 "신분증, 가입금액"** 지참 필요

5) 신청완료

ID카드안내 및 신청

6/7

ID카드신청 확인

학번(직번,교번) 20171***

알림

ID카드 신청정보가 저장되었습니다.

재신청을 하면 기존에 신청하셨던 인터넷뱅킹 ID 및 이용자 비밀번호는 변경되지 않습니다.

1 **확인**


휴대폰번호 010-4

MCAA본인확인서 출력대상

추가 체크카드 신청 예

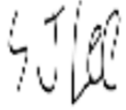
ID카드안내 및 신청

7/7



ID카드 신청이 완료되었습니다.
지정된 교부기간에 대학영업점 방문하시어
학생증 꼭 수령하세요.
 (신분증 지참 필수)

ID카드신청 확인

학번(직번,교번)	20171***
주민등록번호	910910 - *****
성명	이승준
서명	

ID카드안내 및 신청

추가체크	예
통장선택	위비모바일통장
집전화번호	
직장전화번호	02-2
집주소	경기 여주시 대신면 당산리 14-1 ~ 51-9999
직장주소	서울 중구 소공로 51 우리대학교 (회현동1가, 우리은행본점)
인터넷뱅킹, 스마트뱅킹ID	GHDLID112(스마트뱅킹) 가입신청

2 **신청완료**

알아두세요

- 신청완료 후에는 학교에서 지정된 지점(출장소)에 방문하여 내용변경 가능합니다.
- ID카드신청 문의: (1588-5000, 1599-5000)-0번-2번 인터넷뱅킹

1. 확인 후 재신청할 경우에는 **기존 신청정보는 삭제**되므로 주의 (단, 인터넷뱅킹 ID, 비밀번호는 유지됨)
2. 최종 신청완료할 경우에는 **재신청 불가**
 - * 학교로부터 공지 받은 기간에 **우리은행 지정 영업점 방문하여 학생증 수령 (신분증 필수)**
 - * 신청내용 변경은 학생증 수령시 영업점에서 가능